




INSTITUCIÓN EDUCATIVA
INSTITUTO TÉCNICO AGROPECUARIO NARANJAL

ITAN



RENDICIÓN DE CUENTAS A LA COMUNIDAD EDUCATIVA DE LA VIGENCIA 2022

***UN PACTO POR LA EFICIENCIA Y LA BUSQUEDA DE
LACALIDAD EDUCATIVA***

NARANJAL QUINCHÍA, FEBRERO DE 2023



RENDICIÓN DE CUENTAS A LA COMUNIDAD EDUCATIVA DE LA VIGENCIA 2022

ACTIVIDAD	FECHAS	LUGAR	HORARIO
REUNIÓN DE SOCIALIZACION CON PADRES DELEGADOS	FEBRERO 25	SEDE CENTRAL	9 AM a 12 PM
PUBLICACION VIRTUAL	FEBRERO 17 A FEBRERO 28	www.instnaranjal.edu.co Grupo <u>whatsapp</u> : COLEGIOITAN FACEBOOK: IE NARANJAL QUINCHIA	Todo el día.
INTERVENCIONES, PREGUNTAS, SUGERENCIAS	FEBRERO 17 A MARZO 10	EMAIL: ita.naranjalquin@gmail.com <u>Whatsapp</u> : 3113444631 Grupo <u>whatsapp</u> : COLEGIOITAN REUNION PRESENCIAL	<u>Todo el dia</u> 9 AM A 12 PM
ATENCION PERSONAL PARA DUDAS, PREGUNTAS Y SUGERENCIAS DEL INFORME DE GESTION	FEBRERO 27 A MARZO 3	RECTORIA DE LA INSTITUCIÓN MOVIL: 3113444631	2 PM A 4 PM



RENDICIÓN DE CUENTAS A LA COMUNIDAD EDUCATIVA VIGENCIA 2022

ORDEN DEL DIA EVENTO PRESENCIAL

1. ASISTENCIA E INSTALACIÓN.
2. PROPÓSITOS Y MARCO LEGAL DE LA RENDICIÓN DE CUENTAS.
3. SOCIALIZACIÓN INFORME DE RENDICIÓN DE CUENTAS.
 - 3.1 PRESENTACIÓN Y OBJETIVOS
 - 3.2 ASPECTOS DE LA GESTIÓN INSTITUCIONAL
 - 3.2.1. GESTIÓN DIRECTIVA
 - 3.2.2. GESTIÓN ACADÉMICA
 - 3.2.2. GESTIÓN ADMINISTRATIVA Y FINANCIERA
 - 3..2.3. GESTIÓN COMUNITARIA
4. FORTALEZAS Y ASPECTOS DE DIFÍCIL MANEJO EN LA GESTIÓN INSTITUCIONAL.
5. INTERVENCIONES.
6. METAS PARA EL AÑO 2023.
7. VARIOS Y PROPOSICIONES





INSTITUCIÓN EDUCATIVA
INSTITUTO TÉCNICO AGROPECUARIO NARANJAL



«CUENTAS CLARAS»
ACUERDOS PARA ALCANZAR LA CALIDAD EDUCATIVA



RENDICIÓN DE CUENTAS VIGENCIA 2022

ITAN



INSTALACIÓN

El rector del Instituto Técnico Agropecuario Naranjal, suscribe el presente informe de conformidad con el numeral 4 del artículo 19 del decreto 4791 de 2008 compilado en el decreto 1075 de 2015, en ella se presenta el informe de gestión de la vigencia 2022, su contenido será divulgado mediante audiencia pública, previamente convocada en las sedes Central y el Triunfo a fin de garantizar la participación de delegados de todas las sedes.

El informe contempla los asuntos de competencia de las diferentes áreas de gestión, y en su competencia, el estado de los recursos financieros, excedente que se adiciona al presupuesto de la vigencia siguiente, recursos de talento humano y administrativos obtenidos, gestión de proyectos, estudios y obras realizados y en curso. Además de un estudio que se realizó para medir la satisfacción que se tiene de la institución por parte de la comunidad educativa ; todo lo anterior en relación con el periodo para el que se presenta el informe de gestión





INSTITUCIÓN EDUCATIVA INSTITUTO TÉCNICO AGROPECUARIO NARANJAL



OBJETIVO:

El presente documento de rendición de cuentas tiene por objeto la explicación de los logros y retrocesos de la gestión institucional con miras a lograr una apropiación de la comunidad por la institución, sus procesos, sus medios y sus recursos a fin de generar mayor compromiso, seguimiento y control de la acción educativa y de los recursos.



MARCO NORMATIVO:

Constitución Política de 1991, particularmente en sus artículos 2, 103 y 270, mediante los cuales se reconoce como un fin del Estado facilitar la participación de todos en las decisiones que los afectan y en la vida económica, política, administrativa y cultural de la Nación.

Las leyes 136 de 1994, 115 de 1994, 489 de 1998, 617 de 2000, 715 de 2001, 1474 y 1450 de 2011, y el decreto 1082 de 2008, establecen la obligatoriedad por parte de todas las entidades y organismos de la administración pública de desarrollar su gestión acorde con los principios de democracia participativa y democratización de la gestión pública y de involucrar a los ciudadanos y organizaciones de la sociedad civil en la formulación, ejecución, control y evaluación de la gestión pública



RENDICIÓN DE CUENTAS VIGENCIA 2022



LAS ÁREAS DE GESTIÓN Y SUS PROCESOS

GESTIÓN DIRECTIVA:

- Direccionamiento estratégico
- Gestión Estratégica
- Gobierno Escolar
- Ambiente Escolar
- Relaciones con el entorno

GESTION COMUNITARIA:

- Accesibilidad
- Proyección a la comunidad
- Participación.
- Prevención de riesgos

GESTION ACADÉMICA:

- Diseño curricular
- Practicas pedagógicas
- Gestión de aula
- Seguimiento académico


GESTION ADMINISTRATIVA Y FINANCIERA:

- Apoyo a la gestión académica
- Administración de Recursos
- Servicios complementarios.
- Talento Humano
- Apoyo financiero



RENDICIÓN DE CUENTAS VIGENCIA 2022

GESTIÓN DIRECTIVA



Como nos organizamos para ser garantes de derechos



RENDICIÓN DE CUENTAS VIGENCIA 2022



HORIZONTE INSTITUCIONAL

MISIÓN

El Instituto Técnico Agropecuario Naranjal, institución educativa con especialidad en comercialización de café, tiene como misión la formación integral de la comunidad educativa del corregimiento de Naranjal y zonas aledañas en el municipio de Quinchía Risaralda, con el objetivo de ofrecer al medio, ciudadanos de compromiso, liderazgo y actitud emprendedora para el mejoramiento de su entorno.

VISIÓN:

El Instituto Técnico Agropecuario Naranjal, institución educativa con especialidad en comercialización de café tiene como visión al año 2022, ser un centro de formación con estructuras humanas, administrativas, tecnológicas y organizativas de calidad, para la formación de un ciudadano integralmente competente en el contexto cafetero colombiano

POLITICA DE CALIDAD: En el Instituto Técnico Agropecuario Naranjal nos comprometemos a desarrollar nuestra labor formativa con criterios y prácticas pedagógicas activas basadas en los referentes de calidad que enriquezcan el currículo, las necesidades del contexto y el entorno, a atender las necesidades y expectativas de la comunidad educativa, a contar con un equipo humano altamente calificado y a la mejora continua de nuestros procesos institucionales.



Direccionamiento estratégico: Luego de la mejoría de la situación por causa de la pandemia centramos nuestro esfuerzo en cumplir la misión institucional de garantizar el derecho a la educación de la forma normal pero teniendo en cuenta los efectos dejados.

Gestión Estratégica: la gestión del año 2022, se centro en la vuelta total a la presencialidad, en este sentido las diferentes dependencias y organismos escolares se concentraron en atender como se hacia antes de la pandemia

Gobierno Escolar: Se conformo de acuerdo a la ley, así como la personería y la contraloría estudiantil. El consejo directivo se reunión de acuerdo a su plan de trabajo. A pesar de que

Ambiente Escolar: Los estudiantes se notaron complacidos por el regreso presencial a las clases y ello de acuerdo a las medidas tomadas por la dirección en torno a la atención después de haber estado de forma intermitente entre casa e institución en los dos últimos años

Relaciones con el entorno: La comunicación e interlocución con las diferentes entidades se siguió consolidando, se cumplió con los convenios establecidos. Con entidades y universidades.





RENDICIÓN DE CUENTAS AÑO 2022 (G.D)



GOBIERNO ESCOLAR

COMUNIDAD EDUCATIVA

SEDES

1. CENTRAL
2. NARANJAL
3. LA LOMA
4. LOS MEDIOS
5. SANTA MARIA
6. SANTA SOFIA
7. CRUCES
8. YARUMAL
9. CEDRAL
10. PALOGRANDE
11. AGUAS CLARAS
12. VERACRUZ
13. MIRAFLORES
14. EL TRIUNFO
15. ESMERALDA
16. CEIBAL

RECTOR

COORDINADORES
DOCENTES
ORIENTADOR
TUTOR PTA
SECRETARIO
VIGILANTES
CONTRATISTAS

CONSEJO DIRECTIVO

COMITÉ DE
CONVIVENCIA

COMITÉ DE
INCLUSIÓN

CONSEJO ACADEMICO

COMISIONES
ACADEMICAS

COMISIONES
DE AREA

PERSONERO
ESTUDIANTIL

CONSEJO DE
PADRES

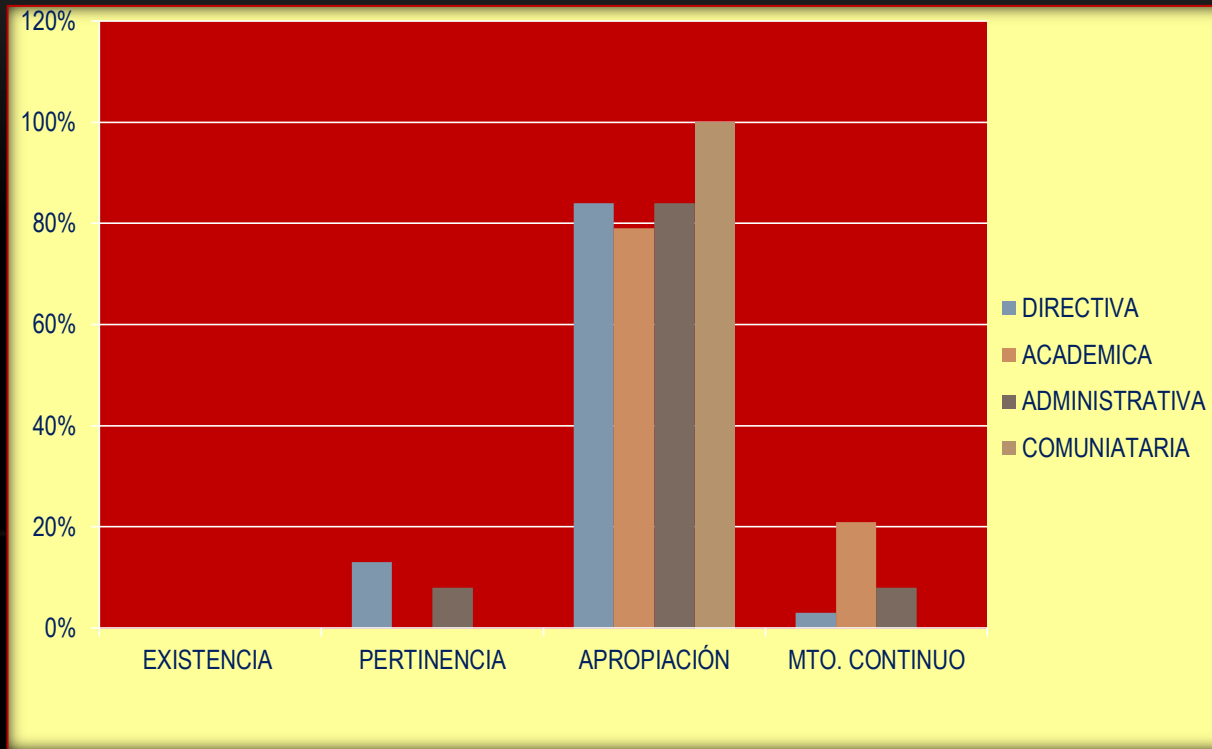
GOBIERNO
ESTUDIANTIL
VOCEROS Y
MONITORES

CONTRALORÍA
ESTUDIANTE



RENDICION DE CUENTAS VIGENCIA 2022

AUTOEVALUACIÓN INSTITUCIONAL



AREA DE GESTION	EXISTENCIA	PERTINENCIA	APROPIACIÓN	MTO. CONTINUO
DIRECTIVA	0%	13%	84%	3%
ACADEMICA	0%	0%	79%	21%
ADMINISTRATIVA	0%	8%	84%	8%
COMUNIATARIA	0%	0%	100%	0%



RENDICION DE CUENTAS VIGENCIA 2022

PERFIL AUTOEVALUACIÓN INSTITUCIONAL - ANALISIS



1. El mayor estado presentado en las áreas es el de apropiación lo que significa que según la guía 34, la institución se caracteriza por " acciones realizadas por el establecimiento tienen un mayor grado de articulación y son conocidas por la comunidad educativa; sin embargo, todavía no se realiza un proceso sistemático de evaluación y mejoramiento"
2. Las áreas de gestión tienen mayor tendencia al mejoramiento continuo que según la guía , es una manifestación de que "el establecimiento involucra la lógica del mejoramiento continuo: evalúa sus procesos y resultados y, en consecuencia, los ajusta y mejora"
3. A pesar de tener las áreas de gestión en un nivel apropiado, es necesario hacer énfasis en los aspectos valorados en el nivel de pertinencia y que reflejan que en la institución "Hay principios de planeación y articulación de los esfuerzos y acciones del establecimiento para cumplir sus metas y objetivos"
4. No hay que perder de vista los aspectos valorados como pertinentes porque pueden tender a que "La institución se caracterice por un desarrollo incipiente, parcial o desordenado, según el caso" donde, "No hay planeación ni metas establecidas y las acciones se realizan de manera desarticulada".



RENDICIÓN DE CUENTAS VIGENCIA 2022



GESTIÓN ACADÉMICA



Porque la calidad es saber hacer en contexto



GESTIÓN ACADÉMICA

Diseño curricular: Se realizó ajuste de planes de área para responder a la atención en condiciones de igualdad al personal con barreras de aprendizaje y participación como lo establece la norma.

Prácticas pedagógicas: La práctica pedagógica tiende a ser más activa a pesar de que se evidencian algunas formas de enseñanza aún muy tradicionales y conductivas.

Gestión de aula: Se realizan esfuerzos para mejorar la calidad educativa desde las aulas promoviendo procesos de evaluación acorde a las exigencias de pruebas externas.

Seguimiento académico: Se realiza cada periodo un análisis de los estudiantes con dificultades en el alcance de desempeños. Se propone un análisis y ajuste del sistema de evaluación.

Se tiene dificultad con los altos porcentajes de mortalidad académica en algunas áreas.

Se desarrollaron programas que buscan el mejoramiento institucional como:

- ❖ Continuación del convenio de articulación con la Universidad del Caldas.
- ❖ Se desarrolló el Programa de educación de adultos en tres sedes.
- ❖ Se motivó la participación estudiantil a través de actividades lúdicas y deportivas lideradas por los mismos alumnos demostrando así su auto compromiso y autoresponsabilidad.



INDICADORES MATRICULA

INFORMACIÓN DE MATRÍCULA 2022 POR SEDES							
PRIAMRIA	GRADOS						TOTAL
	0	1	2	3	4	5	
NARANJAL	24	26	20	28	23	28	149
LA LOMA	1	1	1	2	0	2	7
LOS MEDIOS	7	4	6	2	6	2	27
SANTA MARIA	5	2	5	3	11	6	32
SANTA SOFIA		3		1	2	1	7
CRUCES	2	1	0	2	2	4	11
YARUMAL	1	1	3	0	3	3	11
PALOGRADE	2	3	5	4		2	16
CEDRAL	7	7	3	2	2	6	27
AGUAS CLARAS	4	1	2	6	1	3	17
MIRAFLORES	2	2	1		4	4	13
TRIUNFO	3	2	2	2	2	5	16
CEIBAL	6	6	2	4	7	1	26
ESMERALDA	4	1	2	2	4	5	18
VERACRUZ	3	1	1	1	2	5	13
SECUNDARIA	GRADOS						TOTAL
	6	7	8	9	10	11	
CENTRAL	42	36	44	27	26	15	190
EL TRIUNFO	17	19	17	25	17	15	110
CEDRAL	6	12	2	4			24
AGUAS CLARAS	4	3	2	2			11





RENDICIÓN DE CUENTAS VIGENCIA 2022



INDICADORES MATRICULA 2022

GESTIÓN ACADÉMICA

JORNADA DIURNA												
GRADO	APROBADO		EPROBADO		PENDIENTES		DESERTORE		RASLADADO		TOTALES	
	H	M	H	M	H	M	H	M	H	M	H	M
0°	33	35					3	1	3	3	39	37
TOTALES	33	35	0	0	0	0	3	1	3	3	39	37
1°	36	24	3				2	2	4	1	44	27
2°	32	20	1					1	1	1	34	22
3°	20	35		2				1	5	1	25	39
4°	32	42	2						4	2	38	44
5°	36							1	3	1	39	45
TOTALES	156	121	6	2	0	0	2	5	17	6	180	177
6°	26	24	3	3	1	5	4		2	2	36	33
7°	25	18	2	6	3	6	1	4	4	1	35	35
8°	16	22	8	4	2	7	1		3	1	27	34
9°	22	19	1	3	8	3	1	2		3	32	30
TOTALES	89	83	14	16	14	21	7	0	0	7	130	132
10°	15	15		3	2	2	1	3	1		19	23
11°	18	11	3		1						20	8
TOTALES	33	26	3	3	3	2	1	3	1	0	39	31
TOTAL GRADO	311	265	23	21	17	23	13	9	21	16	388	377
PROGRAMA JOVENES Y ADULTOS												
SEDE	APROBADO		EPROBADO		PENDIENTES		DESERTORE		RASLADADO		TOTALES	
	H	M	H	M	H	M	H	M	H	M	H	M
TODAS	17	18	2	8	2	2	21	8			42	36



Los proyectos transversales del PEI, se desarrollaron en las diferentes sedes donde se propendió por realizar actividades de acuerdo la planeación propuesta.

Sobresalen actividades de proyectos como emprendimiento, uso adecuado del tiempo libre, educación sexual y prevención del riesgo

Los comités institucionales desarrollaron actividades que fortalecen las competencias laborales y ciudadanas, además de las actitudes personales.

Se evidencio mucha responsabilidad en las actividades que autogestionan y autodesarrolan los estudiantes.





CUENTAS VIGENCIA 2022 RESULTADOS SABER 11



NOMBRE INSTITUCION	LECTURA CRITICA	MATEMATICA	SOCIALES CIUDADANAS	CIENCIAS NATURALE	INGLES	PROMEDIO
SE SAN ANDRES - SEDE PRINCIPAL	57	56	52	53	54	54,4
SE NUESTRA SEÑORA DE LOS DOLORES - SEDE PRINCIPAL	54	54	49	50	50	51,4
SE NUCLEO ESCOLAR RURAL - SEDE PRINCIPAL	52	51	47	48	49	49,4
SE AGROPECUARIO NARANJAL - SEDE PRINCIPAL	51	50	48	48	48	49
SE MIRACAMPOS - SEDE PRINCIPAL	48	49	44	48	43	46,4
SE INSAMBRA	49	44	44	46	45	45,6
SE MORETA	46	43	45	48	45	45,4
SE EL TRIUNFO	48	47	43	45	42	45
SE INSTITUTO INTEGRADO IRRA - SEDE PRINCIPAL	48	44	43	45	44	44,8
SE MIRACAMPOS - SEDE PRINCIPAL	45	41	44	46	41	43,4
SE BACHILLERATO EN BIENESTAR RURAL - QUINCHIA- SEDE PRINCIPAL	46	43	44	44	39	43,2
SE NUESTRA SEÑORA DE LA CEIBA	44	41	41	47	41	42,8
SE SANTA ELENA - SEDE PRINCIPAL	44	44	40	42	43	42,6
SE NUCLEO ESCOLAR RURAL - SEDE PRINCIPAL	44	39	43	43	41	42
SE SAUSAGUA - SEDE PRINCIPAL	43	42	49	40	36	42
SE SAN JUAN	43	41	40	43	38	41
SE SAUSAGUA - SEDE PRINCIPAL	43	38	40	40	43	40,8
SE AGROPECUARIO NARANJAL - SEDE PRINCIPAL	43	41	37	42	40	40,6
SE SAN JOSE	41	38	36	40	43	39,6
SE INSTITUTO INTEGRADO IRRA - SEDE PRINCIPAL	40	34	38	40	38	38



CUENTAS VIGENCIA 2022 - GESTIÓN ACADÉMICA.



EJECUCION PLAN DE ESTUDIOS

Ya pasada la emergencia sanitaria la institucion veló por el cumplimiento del plan de estudios teniendo en cuenta la nivelación de desempeños que por su complejidad no fueron abordados en la época de pandemia, ello reflejo algunas dificultades que se notaron en las tazas de promoción y la cantidad de estudiantes en proceso de recuperación de aprendizajes.





RENDICIÓN DE CUENTAS VIGENCIA 2022



GESTIÓN ADMINISTRATIVA Y FINANCIERA



MEJORES AMBIENTES PARA MEJORES APRENDIZAJES



RENDICIÓN DE CUENTAS VIGENCIA 2022



Apoyo a la gestión académica: Se adquirieron materiales de trabajo para estudiantes y docentes

Administración de Recursos: Se realizaron mantenimientos de la planta física. adquisición de los recursos para el aprendizaje, suministros y dotación, mantenimiento de equipos y del sistema de vigilancia por cámaras. Se realizó mantenimiento a impresora y otros equipos.

Servicios complementarios: Se gestiona Transporte y restaurante escolar, apoyo a estudiantes con dificultades.

Talento Humano: 95 % del personal docente en el perfil requerido, capacitación docente, Tutor PTA, orientadora escolar, profesional para apoyar la atención a estudiantes con discapacidad.

Apoyo financiero: Rendición de informes a entes de control (contraloría, contaduría, financiera SED, MEN) contratación de contador publico

GESTIÓN ADMINISTRATIVA Y FINANCIERA





RENDICIÓN DE CUENTAS VIGENCIA 2022



INGRESOS

FUENTE DE RECURSOS	VR. RECAUDADO
NACIÓN: MEN GRATUIDAD:	54.743.827,00
DEPARTAMENTO:	7.742.550,00
MUNICIPIO:	-
RECAUDO RECURSOS PROPIOS ...	2.968.800,00
Otros ingresos (utilidades)	213.914,00
Recursos del Balance :	23.509.696,00
TOTAL RECAUDO AÑO 2022:	89.178.787,00



RENDICIÓN DE CUENTAS VIGENCIA 2022

GESTION FINANCIERA -- INGRESOS



CONCEPTO	PRESUPUESTO INICIAL	ADICIONES	REDUCCIONES	PRESUPUESTO DEFINITIVO	RECAUDOS TRIMESTRES ANTERIORES	RECAUDOS TRIMESTRE ACTUAL	TOTAL EJECUTADO (RECAUDOS)	SALDO POR RECAUDAR
INGRESOS	96.389.000,00	9.486.281,97	15.561.236,29	90.314.045,68	56.437.550,57	32.741.238,09	89.178.788,66	1.135.257,02
INGRESOS OPERACIONALES	3.760.000,00	-	-	3.760.000,00	1.553.800,00	1.415.000,00	2.968.800,00	791.200,00
SERVICIOS EDUCATIVOS	3.760.000,00	-	-	3.760.000,00	1.553.800,00	1.415.000,00	2.968.800,00	791.200,00
MATRICULAS E INSCRIPCIONES	600.000,00	-	-	600.000,00	510.000,00	495.000,00	1.005.000,00	-405.000,00
CONCESION TIENDA ESCOLAR	800.000,00	-	-	800.000,00	-	-	-	800.000,00
OTROS INGRESOS	100.000,00	-	-	100.000,00	-	-	-	100.000,00
VENTA DE PRODUCTOS AGROPECUARIOS	1.200.000,00	-	-	1.200.000,00	101.800,00	105.000,00	206.800,00	993.200,00
DERECHOS DE GRADO	420.000,00	-	-	420.000,00	490.000,00	680.000,00	1.170.000,00	-750.000,00
CERTIFICADOS Y CONSTANCIAS	40.000,00	-	-	40.000,00	47.000,00	-	47.000,00	-7.000,00
OTRAS CONCESIONES	600.000,00	-	-	600.000,00	405.000,00	135.000,00	540.000,00	60.000,00
TRANSFERENCIAS DE RECURSOS	68.406.000,00	7.741.550,00	13.656.173,00	62.491.377,00	54.743.827,00	7.742.550,00	62.486.377,00	5.000,00
TRANSFERENCIAS O APORTES DE LA NACIÓN	68.400.000,00	-	13.656.173,00	54.743.827,00	54.743.827,00	-	54.743.827,00	-
CONVENIOS	68.400.000,00	-	13.656.173,00	54.743.827,00	54.743.827,00	-	54.743.827,00	-
TRANSFERENCIAS CONPES GRATUIDAD MEN	68.400.000,00	-	13.656.173,00	54.743.827,00	54.743.827,00	-	54.743.827,00	-
TRANSFERENCIAS O APORTES DEL DEPARTAMENTO	3.000,00	7.741.550,00	-	7.744.550,00	-	7.742.550,00	7.742.550,00	2.000,00
CONVENIOS	3.000,00	7.741.550,00	-	7.744.550,00	-	7.742.550,00	7.742.550,00	2.000,00
TRANSFERENCIA DEPTO CALIDAD RP	2.000,00	-	-	2.000,00	-	-	-	2.000,00
TRANSFERENCIA DEPTO CALIDAD SGP	1.000,00	7.741.550,00	-	7.742.550,00	-	7.742.550,00	7.742.550,00	-
TRANSFERENCIAS O APORTES DEL MUNICIPIO	2.000,00	-	-	2.000,00	-	-	-	2.000,00
CONVENIOS	2.000,00	-	-	2.000,00	-	-	-	2.000,00
TRANSFERENCIA MUNICIPIO RP CALIDAD	1.000,00	-	-	1.000,00	-	-	-	1.000,00
TRANSFERENCIA MUNICIPIO SGP CALIDAD	1.000,00	-	-	1.000,00	-	-	-	1.000,00
OTRAS TRANSFERENCIAS O APORTES	1.000,00	-	-	1.000,00	-	-	-	1.000,00
CONVENIOS CON ENTIDADES PRIVADAS	1.000,00	-	-	1.000,00	-	-	-	1.000,00
RECURSOS DE CAPITAL	24.223.000,00	1.744.731,97	1.905.063,29	24.062.668,68	139.923,57	23.583.688,09	23.723.611,66	339.057,02
VENTA DE ACTIVOS	100.000,00	-	-	100.000,00	-	-	-	100.000,00
DONACIONES	1.000,00	-	-	1.000,00	-	-	-	1.000,00
REINTEGROS	2.000,00	-	-	2.000,00	-	-	-	2.000,00
REINTEGROS RP	1.000,00	-	-	1.000,00	-	-	-	1.000,00
REINTEGROS SGP	1.000,00	-	-	1.000,00	-	-	-	1.000,00
Rendimientos financieros	450.000,00	-	-	450.000,00	139.923,57	73.991,21	213.914,78	236.085,22
RENDIMIENTOS FINANCIEROS RP FSE	150.000,00	-	-	150.000,00	30.442,77	16.966,92	47.409,69	102.590,31
RENDIMIENTOS FINANCIEROS SGP	300.000,00	-	-	300.000,00	109.480,80	57.024,29	166.505,09	133.494,91
Excedentes financieros o recursos del balance	23.670.000,00	1.744.731,97	1.905.063,29	23.509.668,68	-	23.509.696,88	23.509.696,88	-28,20
EXCEDENTES FINANCIEROS O RECURSOS DE E	10.600.000,00	1.744.731,97	-	12.344.731,97	-	12.344.731,97	12.344.731,97	-
EXCEDENTES FINANCIEROS O RECURSOS DE E	12.740.000,00	-	1.785.018,67	10.954.981,33	-	10.955.009,53	10.955.009,53	-28,20
Excedentes financieros o recursos del balance SGP rendimientos financieros Calidad	330.000,00	-	120.044,62	209.955,38	-	209.955,38	209.955,38	-



RENDICIÓN DE CUENTAS VIGENCIA 2019



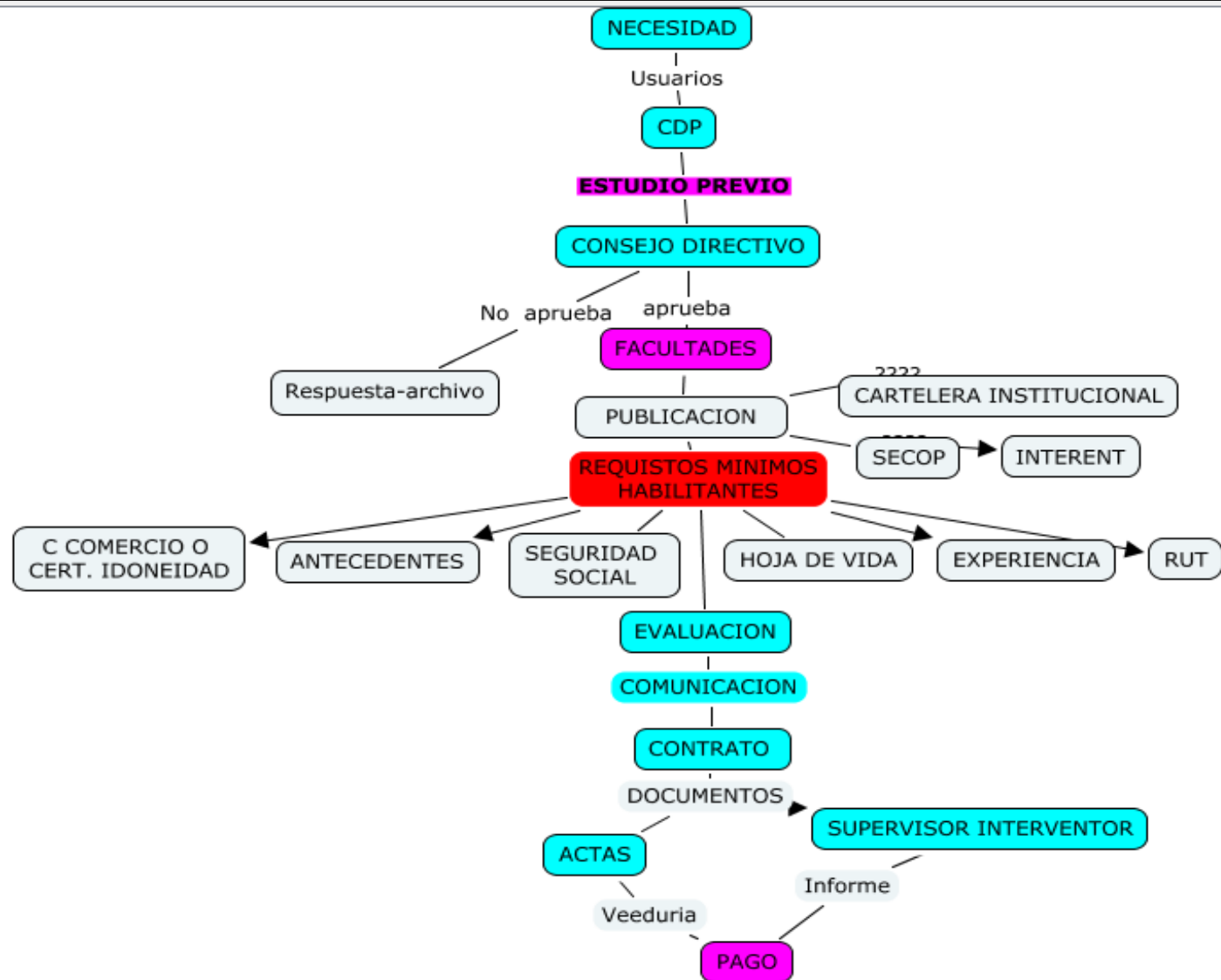
PROCESO DE INGRESO RECURSOS

- ❖ Se pretendía recibir del MEN 68.400.000 y se recibieron 54.743.827 .mas de 13 millones que no ingresaron y dificultaron los compromisos adquiridos.
- ❖ Los ingresos del departamento son con destinación específica a dotación de bilingüismo y una gira educativa.
- ❖ El municipio asumió los costos de transporte de estudiantes a mañana y tarde en la sede Central y Triunfo por 123 días de los 185 del año escolar
- ❖ Los recursos del balance son dineros no ejecutados en la vigencia 2021.
- ❖ Los recursos propios son por venta de servicios y de productos agropecuarios.





Resumen Proceso de Contratación





RENDICIÓN DE CUENTAS VIGENCIA 2022

GESTION FINANCIERA --- EGRESOS



CONCEPTO	PRESUPUESTO INICIAL	ADICIONES	REDUCCIONES	TRASLADO CRÉDITO	TRASLADO CONTRACRÉDITO	PRESUPUESTO DEFINITIVO	EJECUTADO TRIMESTRES ANTERIORES	EJECUTADO TRIMESTRE ACTUAL	TOTAL EJECUTADO	SALDO POR EJECUTAR	TOTAL OBLIGACION	TOTAL PAGOS
GASTOS	96.389.000,00	9.486.281,97	15.561.236,29	8.471.306,00	8.471.306,00	90.314.045,68	57.898.241,00	21.776.737,00	79.674.978,00	10.639.067,68	79.674.978,00	79.674.978,00
GASTOS DE FUNCIONAMIENTO	43.483.000,00	1.100.000,00	4.420.836,00	5.575.443,00	2.400.200,00	43.337.407,00	30.405.241,00	10.127.324,00	40.532.565,00	2.804.842,00	40.532.565,00	40.532.565,00
SERVICIOS PERSONALES INDIRECTOS	11.400.000,00	600.000,00	210.000,00	-	700.000,00	11.090.000,00	8.290.000,00	1.800.000,00	10.090.000,00	1.000.000,00	10.090.000,00	10.090.000,00
REMUNERACION POR SERVICIOS TECNICOS	620.000,00	-	-	-	-	620.000,00	-	-	-	620.000,00	-	-
REMUNERACION POR SERVICIOS TECNICOS	2.300.000,00	-	158.000,00	-	-	2.142.000,00	2.142.000,00	-	2.142.000,00	-	2.142.000,00	2.142.000,00
REMUNERACION POR SERVICIOS PROFESIONALES	6.200.000,00	-	52.000,00	-	-	6.148.000,00	6.148.000,00	-	6.148.000,00	-	6.148.000,00	6.148.000,00
REMUNERACION POR SERVICIOS TEMP DE M.O.	1.080.000,00	-	-	-	700.000,00	380.000,00	-	-	-	380.000,00	-	-
REMUNERACION POR SERVICIOS TEMPORALES	1.200.000,00	600.000,00	-	-	-	1.800.000,00	-	1.800.000,00	1.800.000,00	-	1.800.000,00	1.800.000,00
GASTOS GENERALES	32.083.000,00	500.000,00	4.210.836,00	5.575.443,00	1.700.200,00	32.247.407,00	22.115.241,00	8.327.324,00	30.442.565,00	1.804.842,00	30.442.565,00	30.442.565,00
MATERIALES Y SUMINISTROS	4.120.000,00	-	1.426.180,00	-	-	2.693.820,00	2.693.820,00	-	2.693.820,00	-	2.693.820,00	2.693.820,00
MATERIALES Y SUMINISTROS	150.000,00	-	-	-	-	150.000,00	-	-	-	150.000,00	-	-
MATERIALES Y SUMINISTROS	300.000,00	-	-	-	-	300.000,00	-	-	-	300.000,00	-	-
MATERIALES Y SUMINISTROS	6.200.000,00	-	400.000,00	-	-	5.800.000,00	5.800.000,00	-	5.800.000,00	-	5.800.000,00	5.800.000,00
SERVICIOS PUBLICOS	960.000,00	-	-	-	-	960.000,00	-	-	-	960.000,00	-	-
SERVICIOS PUBLICOS	9.200.000,00	-	-	2.150.000,00	-	11.350.000,00	7.656.277,00	3.693.723,00	11.350.000,00	-	11.350.000,00	11.350.000,00
SERVICIOS PUBLICOS	800.000,00	500.000,00	-	2.225.443,00	500.200,00	3.025.243,00	799.800,00	2.225.443,00	3.025.243,00	-	3.025.243,00	3.025.243,00
SERVICIOS PUBLICOS	1.200.000,00	-	600.000,00	600.000,00	-	1.200.000,00	1.200.000,00	-	1.200.000,00	-	1.200.000,00	1.200.000,00
SERVICIOS PUBLICOS	1.000,00	-	-	-	-	1.000,00	-	-	-	1.000,00	-	-
COMUNICACION Y TRANSPORTE	2.200.000,00	-	320.000,00	-	-	1.880.000,00	1.880.000,00	-	1.880.000,00	-	1.880.000,00	1.880.000,00
COMUNICACION Y TRANSPORTE	800.000,00	-	500.000,00	-	-	300.000,00	-	-	-	300.000,00	-	-
PRIMAS, SEGUROS Y POLIZAS	3.050.000,00	-	964.656,00	-	-	2.085.344,00	2.085.344,00	-	2.085.344,00	-	2.085.344,00	2.085.344,00
IMPRESOS Y PUBLICACIONES	1.800.000,00	-	-	600.000,00	-	2.400.000,00	-	2.399.950,00	2.399.950,00	50,00	2.399.950,00	2.399.950,00
IMPRESOS Y PUBLICACIONES	1.200.000,00	-	-	-	1.200.000,00	-	-	-	-	-	-	-
MATERIALES Y SUMINISTROS	100.000,00	-	-	-	-	100.000,00	-	-	-	100.000,00	-	-
GASTOS BANCARIOS	1.000,00	-	-	-	-	1.000,00	-	8.208,00	8.208,00	-7.208,00	8.208,00	8.208,00
GASTOS BANCARIOS	1.000,00	-	-	-	-	1.000,00	-	-	-	1.000,00	-	-
INVERSION	52.906.000,00	8.386.281,97	11.140.400,29	2.895.863,00	6.071.106,00	46.976.638,68	27.493.000,00	11.649.413,00	39.142.413,00	7.834.225,68	39.142.413,00	39.142.413,00
MANTENIMIENTO DE INFRAESTRUCTURA	15.249.000,00	-	3.000.000,00	-	-	12.249.000,00	12.249.000,00	-	12.249.000,00	-	12.249.000,00	12.249.000,00
MANTENIMIENTO DE INFRAESTRUCTURA	3.340.000,00	-	285.018,67	-	-	3.054.981,33	3.054.000,00	-	3.054.000,00	981,33	3.054.000,00	3.054.000,00
MANTENIMIENTO DE EQUIPOS	2.300.000,00	-	-	1.290.000,00	-	3.590.000,00	3.590.000,00	-	3.590.000,00	-	3.590.000,00	3.590.000,00
COMPRA DE EQUIPOS	2.290.000,00	-	1.000.000,00	-	1.290.000,00	-	-	-	-	-	-	-
DOTACIONES PEDAGOGICAS	1.000,00	4.399.000,00	-	-	-	4.400.000,00	-	4.400.000,00	4.400.000,00	-	4.400.000,00	4.400.000,00
DOTACIONES PEDAGOGICAS	8.200.000,00	-	1.500.000,00	-	-	6.700.000,00	6.700.000,00	-	6.700.000,00	-	6.700.000,00	6.700.000,00
DOTACIONES PEDAGOGICAS	330.000,00	-	120.044,62	-	-	209.955,38	-	-	-	209.955,38	-	-
SALIDAS PEDAGOGICAS	1.000,00	3.342.550,00	-	-	-	3.343.550,00	-	3.343.550,00	3.343.550,00	-	3.343.550,00	3.343.550,00
REALIZACION DE ACTIVIDADES CIENTIFICAS, DEPO	600.000,00	-	-	405.663,00	-	1.005.663,00	-	1.005.663,00	1.005.663,00	-	1.005.663,00	1.005.663,00
ACTIVIDADES PEDAGOGICAS	1.000,00	-	-	-	-	1.000,00	-	-	-	1.000,00	-	-
ACTIVIDADES PEDAGOGICAS	1.000,00	-	-	-	-	1.000,00	-	-	-	1.000,00	-	-
ACTIVIDADES PEDAGOGICAS	1.000,00	-	-	-	-	1.000,00	-	-	-	1.000,00	-	-
ACTIVIDADES PEDAGOGICAS	1.000,00	-	-	-	-	1.000,00	-	-	-	1.000,00	-	-
PROYECTOS PEDAGOGICOS PRODUCTIVOS	600.000,00	-	-	-	-	600.000,00	-	-	-	600.000,00	-	-
PROYECTOS PEDAGOGICOS PRODUCTIVOS	1.200.000,00	-	-	-	-	1.200.000,00	-	1.200.000,00	1.200.000,00	-	1.200.000,00	1.200.000,00
PROYECTOS PEDAGOGICOS PRODUCTIVOS	7.050.000,00	644.731,97	-	-	2.225.443,00	5.469.288,97	-	-	-	5.469.288,97	-	-
PROYECTO 1 PREV. INTEGRAL Y USO DEL TIEMPO	1.800.000,00	-	1.800.000,00	-	-	-	-	-	-	-	-	-
PROYECTO 2 PROYECTO PRAES	2.050.000,00	-	500.000,00	-	1.550.000,00	-	-	-	-	-	-	-
PROYECTO 2 PROYECTO PRAES	1.550.000,00	-	-	-	-	1.550.000,00	-	-	-	1.550.000,00	-	-
PROYECTO 3 GOBIERNO ESCOLAR Y DEMOCRACIA	300.000,00	-	300.000,00	-	-	-	-	-	-	-	-	-
PROYECTO 4 PREVENCIÓN Y ATENCIÓN DE DESAS	1.200.000,00	-	500.000,00	-	-	700.000,00	700.000,00	-	700.000,00	-	700.000,00	700.000,00
PROYECTO 5 PROYECTO DE EDUCACIÓN SEXUAL	300.000,00	-	300.000,00	-	-	-	-	-	-	-	-	-
PROYECTO 6 PROYECTO CULTURAL	3.240.000,00	-	1.634.337,00	-	405.663,00	1.200.000,00	1.200.000,00	-	1.200.000,00	-	1.200.000,00	1.200.000,00
PROYECTO 9 CUARTO DE LECTURA	800.000,00	-	200.000,00	-	600.000,00	-	-	-	-	-	-	-
PROYECTO 10 SISTEMA GESTION DE CALIDAD	1.000,00	-	1.000,00	-	-	-	-	-	-	-	-	-
PROYECTO MEJORAMIENTO INSTITUCIONAL	500.000,00	-	-	1.200.200,00	-	1.700.200,00	-	1.700.200,00	1.700.200,00	-	1.700.200,00	1.700.200,00



DETALLE	VALOR	CONTRATISTA	RESUMEN O RESULTADOS DEL PROCESO
Suministro de elementos para oficina y de trabajo docente, además de elementos de bioseguridad	5.800.000	PAPELERÍA STAR QUINCHIA.	Las oficinas de la institución, los docentes de TODAS LAS SEDES tuvieron recurso para laborar el primer semestre del año con sus estudiantes, además se contó con los elementos de bioseguridad necesarios para el retorno presencial a las clases.
Prestación de servicios de conectividad para el área administrativa durante el año 2022	1.999.800	DOGUI-COMUNICACIONES	Las oficinas contaron con servicio de internet durante todo el año para cumplir con las actividades administrativas de igual manera el servicio de cámaras internas.
Reparación y mantenimiento de algunas sedes de la institución.	3.054.081	LUIS HORACIO QUINTERO	Se realizó reparación a principio de año de las sedes: <ul style="list-style-type: none">• Santa Sofía: Recorrido de techos con suministro de hojas AC• Yarumal: reparación de puntos electros• Central: Pintura parcial y mantenimiento en unidad sanitaria.• La loma: Suministro e instalacion de caballetes el techo. Además se realizó mantenimiento de áreas verdes de 12 sedes
Prestar servicios de apoyo a la gestión administrativa y financiera de la institución	6.200.000	SEBASTIÁN GALLEGO SÁNCHEZ	Todo el año se contó con asesoría de un profesional en contaduría lo cual es requisito para rendir la información a la SED y a los entes de control. La información ante la contraloría, Secretaria, DIAN, se rindió a tiempo.
Servicio de transporte institucional, transporte y acarreo de elementos a las diferentes sedes.	1.880.000	TRANSPORTES BATERO SAS	Se atendieron los acarreos de elementos a las sedes cuando fue necesario, se llevaron estudiantes a actividades educativas a la cabecera municipal, al proceso de formación en música, se transportaron integrantes del consejo directivo y estudiantes a actividades de representación institucional.
Adquisición del software académico y contable para el manejo virtual dela gestión financiera	2.300.000	KAROL FERNANDA MONTOYA DIAZ	Se contó durante todo el año con un sistema de notas virtual que permite la atención inmediata de certificados y constancias de estudio. También se Contó con servicio de Software contable virtual como una obligación legal de la institución.



RENDICIÓN DE CUENTAS VIGENCIA 2022 contratos

DETALLE	VALOR	CONTRATISTA	RESUMEN O RESULTADOS DEL PROCESO
Mantenimiento de áreas verdes de las sedes de la institución	2.170.000	PEDRO LUIS MESA VELEZ	Se contrató la realización de dos mantenimientos con guadaña de las áreas verdes de las 16 SEDES de la institución
Materiales y suministros compra de elementos de aseo para todas las sedes.	2.693.820	MARTALUCIA CALVO BETANCUR	Se dotó a todas las sedes de la institución con los elementos de aseo mínimo, escobas, traperos, detergente, jabón en polvo, papel higiénico, bolsas para basura. Arte de esta entrega se realizó a principios del presente año escolar.
Mantenimiento de equipos de la institución.	3.590.000	CARLOS ANDRES ANGULO CAMACHO	Se realizó mantenimiento a una impresora de trabajo pesado, tres impresoras de oficina, se repararon 20 equipos de cómputo con suministro de repuestos y cambio de Ram, se realizó mantenimiento a 10 cámaras de vigilancia, se instaló un DVR en la sede le Triunfo, se contrató servicio de hosting para página web.
Dotaciones pedagógicas para el trabajo docente	6.700.000	NATALIA ANDREA GASPAR RODRIGUEZ	Se entregó a los docentes marcadores, tintas, papelería, colores, colbón, cintas, cartulinas, etc, para el trabajo docente. En este contrato se dotó de una cabina de sonido para la sede el Triunfo.
Adquisición póliza de manejo de recursos para el rector y el secretario la cual	2.085.344	S.M ASEGURAMOS	Como disposición legal se adquirieron dos pólizas para el manejo de recursos para el rector y el tesorero que protegen ante situaciones de hurtos o manejo inadecuado de los recursos.
Salidas pedagógicas de los estudiantes.	3.343.550	OLGA LILIANA RODAS CADAVID	38 estudiantes visitaron las instalaciones de la universidad de Caldas en Manizales con recursos de la SED, en el marco del programa de articulación de la educación media con la superior.
Remuneración por la prestación de servicios temporales para actualización de la web institucional y el diseño de aplicaciones virtuales	1.800.000	INENIERO ALEXIS PESCADOR LADINPO	Se realizó mantenimiento a la página web institucional, con cargue de información como guías de aprendizaje, se diseñaron dos aplicaciones para la gestión de permiso y horas extras con hosting independiente.



RENDICIÓN DE CUENTAS VIGENCIA 2022 - Contratos

DETALLE	VALOR	CONTRATISTA	RESUMEN O RESULTADOS DEL PROCESO
Suministro de diplomas de bachiller técnicos, académicos, básicos e impresión de actas y documentos de certificación de ciclos.	2.400.000	JULIAN DE JESUS ARICAPA GRISALES	Se suministraron los diplomas y carpetas para los 70 bachilleres de la sede central, del Triunfo y del programa de educación de adultos, además de las actas de grado y los diplomas del ciclo de educación básica.
Mantenimiento infraestructura institucional	10.079.000	LUIS HORACIO QUINTERO	<p>Se realizaron reparaciones y adecuaciones en las sedes.</p> <ul style="list-style-type: none"> • CENTRAL: Pintura Parcial, cerramiento en granja, puerta en granja y recorrido de techos. • NARANJAL: Adecuación entrada, mejoramiento y pintura de la unidad sanitaria. • LA LOMA: instalacion cajuela y llaves de paso de agua. • LOS MEDIOS: SE Realizo cambio de la red de alcantarillado, se levantaron los puntos sanitarios y se instalarón chapas en puertas. • SANTA MARIA: Se realizó cambio de hoja de Eternit en techo y se realizó Reparacion en unidad sanitaria. • PALOGRANDE: Se cambiaron dos llaves terminales • CEDRAL: reparaciones en unidad sanitaria • MIRAFORES: Reemplazo de 8 puntos electricos e instalacion de dos chapas en las puertas. • TRIUNFO: adecuaciones en restaurante con cambio de ventana y sistema de desagüe de aguas lluvias, piso en concreto en patio, y varias reparaciones en la unidad sanitaria • CEIBAL: Se realizó retiro de vidrios, se controló invasión de murciélagos, se instaló ventilador • ESMERALDA: Se arregló tanque de almacenamiento y se instaló llave terminal para uso comunitario. • VERACRUZ: se revisó fuga de aguas negras, se hizo cambio de llaves y revisión de la unidad sanitaria. • AGUAS CLARAS: se le hizo mantenimiento a tres puntos sanitarios. <p>OBRAS ADICIONALES: columna 0,15x0,15x1,5 m</p>



RENDICIÓN DE CUENTAS VIGENCIA 2022 - Contratos

DETALLE	VALOR	CONTRATISTA	RESUMEN O RESULTADOS DEL PROCESO
Actividades Proyecto prevención y atención de desastres	700.000	LUIS HERNANDO RUIZ	Recarga de extintores y dotación de botiquines escolares incluyo capacitación a estudiantes y docentes
Dotación para el Proyecto cultural de la institución	1.200.000	ELIDIER BECERRA HERRERA	Se adquirió una cabina de sonido, un micrófono y se doto de cuerdas para instrumentos musicales para funcionamiento de grupo musical.
Mantenimiento de proyecto productivo de café y adecuaciones en la granja institucional	1.200.000	JHON FREDY TREJOS CANO	Se contrató a todo costo la fertilización del cultivo de café de la granja además de elementos para continuar el cerramiento, además de elementos para la recolección de café.
Apoyo logístico a actividades de clausura y otorgamiento de estímulos a estudian	1.005.663	DARA INES ARICAPA DURAN	Se realizó una actividad de transito armónico con los estudiantes que de quinto que ingresan a sexto, con los de noveno que ingresan a decimo. Se apoyó logísticamente la actividad de finalización de los estudiantes y los actos de graduación en las sedes Central y Triunfo
Transporte y apoyo logístico para actividad académica y de bienestar docente	1.700.200	ALAVARO AUGUSTO CARDONA TREJOS	Se realizó actividad academia y de integración con integrantes de consejo directivo, comités de convivencia e inclusión y todos los docentes de la institución en espacio fuera de la institución educativa
Dotación elementos de bilingüismo sede aguas claras	4.400.000	MARTA LUCIA CALVO BETANCUR	Se realizó compra de elementos con recursos transferidos por la secretaria de educación con destinación específica al área de inglés de de la sede Aguas Claras entre ellos un video proyector, un parlante, textos y juegos didácticos

LA INFORMACION DETALLADA DE ESTOS PROCESOS CONTRACTUALES LA PUEDEN CONSULTAR EN LA OFICINA DE SECREARIA DE LA INSTITUCIÓN O CONSULTAR LA PÁGINA <https://colombiacompra.gov.co/secop-ii>
Si requiere información adicional la puede solicitar al correo colegionaranjal@hotmail.com



RENDICIÓN DE CUENTAS VIGENCIA 2022

SERVICIOS PÚBLICOS 2022

COLEGIO	5.331.062,00
ESCUELA	603.309,00
RESTAURANTE		2.546.316,00
EL TRIUNFO		1.016.076,00
LOS MEDIOS		190.196,00
CRUCES		3.044,00
LA LOMA		3.198,00
YARUMAL		272.232,00
SANTA SOFIA		911.234,00
SANTA MARÍA		27.704,00
LA ESMERALDA		816.415,00
CEIBAL		285.439,00
AGUAS CLARAS		140.051,00
MIRAFLORES		348.715,00
GUERRERO		600.584,00
PALOGRADE		211.083,00
CEDRAL		120.636,00

TOTAL 202213.575.443,00...





RENDICIÓN DE CUENTAS VIGENCIA 2022

BALANCE DE RECURSOS AÑO 2022

INGRESOS	EGRESOS	SALDO (RECURSOS DEL BALANCE)
89.178.788	79.674.978	9.503.910





RENDICIÓN DE CUENTAS VIGENCIA 2022

ASPECTOS RELEVANTES DE LA INVERSIÓN DE RECURSOS

- ❖ Se realizaron actividades de mantenimiento o reparación en las 16 sedes
- ❖ Mantenimiento de áreas verdes en todas las sedes y espacios institucionales
- ❖ Pago de servicios públicos de todas las sedes incluyendo el servicio de internet para uso administrativo en la sede central.
- ❖ Acarreo de materiales y transporte para casos específicos con estudiantes
- ❖ Servicio de apoyo a la gestión contable y financiera para el cumplimiento al 100% de los informes solicitados
- ❖ Materiales de oficina y elementos para el funcionamiento y la atención de la comunidad
- ❖ Suministro de material escrito para estudiantes con desempeños pendientes.
- ❖ Inicio de la presencialidad con protocolos de bioseguridad
- ❖ Dotación de elementos de bioseguridad implementos de aseo a todas las sedes



RENDICIÓN DE CUENTAS VIGENCIA 2022



GESTIÓN COMUNITARIA





RENDICIÓN DE CUENTAS VIGENCIA 2022



GESTIÓN COMUNITARIA

Accesibilidad: inclusión al sistema educativo de toda la población vulnerable .

Proyección a la comunidad: Se cuenta con un programa de educación para jóvenes y adultos y se desarrollan actividades de servicio social en la comunidad. Se cuenta con un fondo rotatorio para proyectos productivos, Jornadas de educación ambiental

Participación: Apoyo a la acción comunal y demás grupos, a padres de familia y jóvenes y grupos emprendedores

Prevención de riesgos, Acciones de uso adecuado del tiempo libre. Manejo de casos de consumo y salud mental.





RENDICIÓN DE CUENTAS VIGENCIA 2022

ENCUESTA DE SATISFACCION 2021



GESTIÓN ACADÉMICA	Nº	CRITERIOS	T/mente	Satisfec	M/mente	Insatisf	No
			satisfech	ho	satisfech	echo	sabe/No
			o		o		responde
	1	Nivel de actualización y utilidad de los temas y contenidos del plan de estudios	26	120	37	10	7
	2	Las metodologías empleadas en el proceso de enseñanza aprendizaje	27	107	54	4	8
	3	El proceso de evaluación del aprendizaje desarrollado en el colegio	27	110	54	6	3
	4	El desempeño académico de los estudiantes	20	73	79	24	4
	5	Los recursos didácticos y tecnológicos con los que cuenta el colegio	27	70	64	38	1
	6	El proceso de comunicación de avances y dificultades de los estudiantes	25	84	74	15	2
	7	El nivel profesional de los maestros de la institución	61	103	29	5	2
	8	La relación maestro - estudiante	44	101	47	7	1
	9	Los servicios de apoyo para la superación de dificultades académicas de los estudiantes	27	106	54	12	1
	10	El nivel de avance y desarrollo pedagógico de la institución	29	102	46	17	6
			16%	49%	27%	7%	2%



RENDICIÓN DE CUENTAS VIGENCIA 2022



NIVEL DE SATISFACCION

	CRITERIOS	T/mente satisfecho	Satisfecho	M/mente satisfecho	Insatis- fecho	No sabe/No responde
GESTIÓN COMUNITARIA	1 La participación de la comunidad educativa en los diferentes procesos institucionales.	23	94	60	18	5
	2 el manejo que se da institucionalmente a los diferentes conflictos escolares	16	109	64	4	7
	3 la atención brindada a los estudiantes con necesidades o condiciones especiales	27	99	55	14	5
	4 El proceso de fortalecimiento en valores que desarrolla la institución	31	104	53	8	4
	5 El proceso de atención y formación de padres de familia y/o acudientes	34	100	54	12	0
	6 Las actividades culturales y/o artísticas desarrolladas en la institución	56	89	41	14	0
	7 Las actividades recreo- deportivas desarrolladas en la institución	40	71	61	26	2
	8 El ambiente escolar	24	97	65	13	1
		16%	48%	28%	7%	2%



RENDICIÓN DE CUENTAS VIGENCIA 2022



NIVEL DE SATISFACCIÓN

	CRITERIOS	T/mente satisfecho	Satisfecho	M/mente satisfecho	Insatisfec ho	No sabe/No responde
GESTIÓN ADMINISTRATIVA	1 El proceso institucional de administración de los recursos financieros	16	89	54	17	24
	2 La planta física institucional	16	85	66	21	12
	3 El proceso de mejora y mantenimiento de la planta física institucional	20	79	76	13	12
	4 Las condiciones de seguridad y protección dentro del plantel educativo	31	85	59	18	6
	5 Los servicios complementarios (cafetería y enfermería) del colegio	24	51	78	45	2
	6 El trato recibido por los diferentes colaboradores de la institución	41	109	44	6	0
	7 el nivel de capacitación del personal del colegio	30	112	43	10	5
	8 El proceso de atención y solución de quejas y reclamos	25	80	71	15	9
		13%	43%	31%	9%	4%



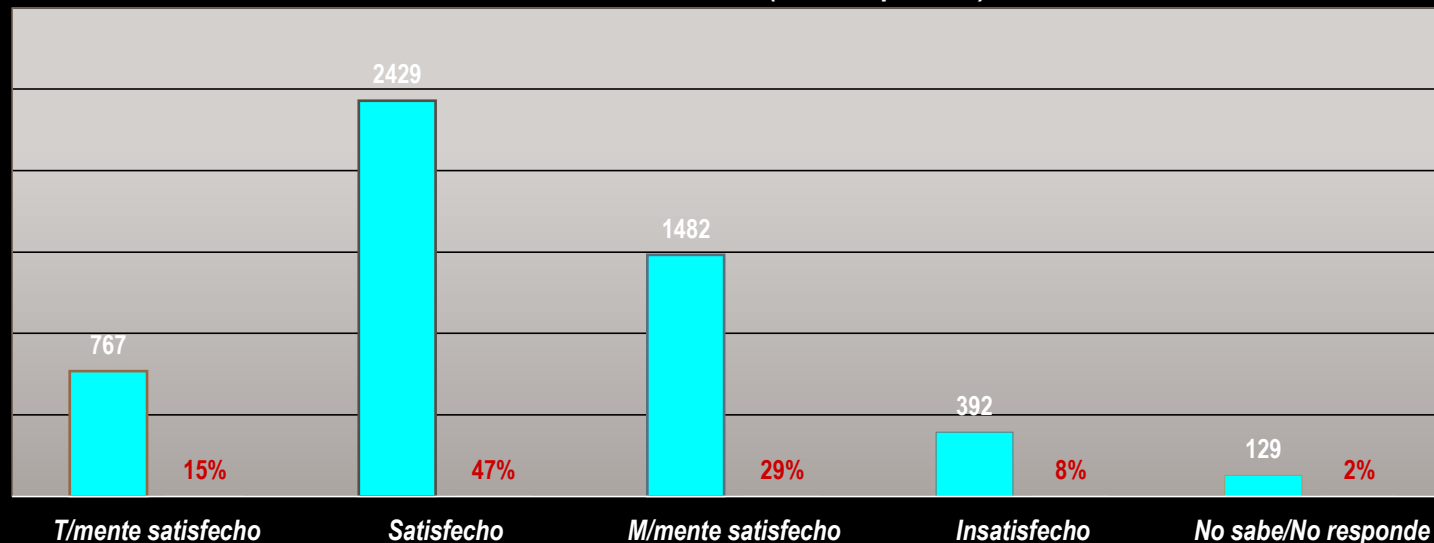
RENDICIÓN DE CUENTAS VIGENCIA 2022



NIVEL DE SATISFACCION

VARIABLES	T/mente satisfecho	Satisfecho	M/mente satisfecho	Insatisfecho	No sabe/No responde
G. ACADEMICA	313	976	538	138	35
G. COMUNITARIA	251	763	453	109	24
G. ADMINISTRATIVA	203	690	491	145	70
TOTALES	767	2429	1482	392	129
%	15%	47%	29%	8%	2%

Resultados Generales (5198 respuestas)





RENDICIÓN DE CUENTAS VIGENCIA 2022



EVALUACIÓN DE LA GESTIÓN





RENDICIÓN DE CUENTAS VIGENCIA 2022

- Un proyecto de emprendimiento con una marca de café propia
- Desarrollo de la propuesta de articulación con la Universidad de Caldas
- Interlocución con padres en todas las sedes.
- Equipo docente en su mayoría con compromiso por la institución
- Consejo directivo activo
- Mejoramiento de espacios en cada sede
- Buenas relaciones con entidades oficiales y no oficiales.
- Estrategias de Recuperación de desempeños pendientes en estudiantes.
- Apoyo a procesos de producción en la región.

FORTALEZAS – ASPECTOS POSITIVOS





RENDICIÓN DE CUENTAS VIGENCIA 2022

ASPECTOS DE DÍFICIL MANEJO



- Disminución en la asignación de recursos de la nación.
- La administración municipal no cumple con su deber de apoyo a la educación a excepción de lo destinado a transporte escolar.
- La falta de funcionarios administrativos y de servicios generales en la institución
- La metodología de corte tradicional de algunos docentes en especial en proceso de evaluación y desarrollo de la clase.
- Se evidencian situaciones de poca responsabilidad en el cumplimiento de deberes escolares
- El auge de consumo y tráfico de drogas en la región.
- .La distancia de las sedes que conforman la institución.
- La deserción escolar con complicidad de los padres.





RENDICIÓN DE CUENTAS VIGENCIA 2022

NUESTRO COMPROMISO CON LA INSTITUCIÓN

Ser la apertura a las diferentes formas y estrategias de participación para el mejoramiento institucional colocando toda nuestra capacidad de trabajo, de dialogo y de gestión para motivar a la comunidad educativa hacia un apropiamiento verdadero de su establecimiento educativo, bajo el cumplimiento de las normas y la búsqueda constante de la calidad educativa.





RENDICIÓN DE CUENTAS VIGENCIA 2022

PREGUNTAS Y SUGERENCIAS

En forma personal

En línea a través de:

Línea whatsapp 3113444631

Email: colegionaranjal@hotmail.com